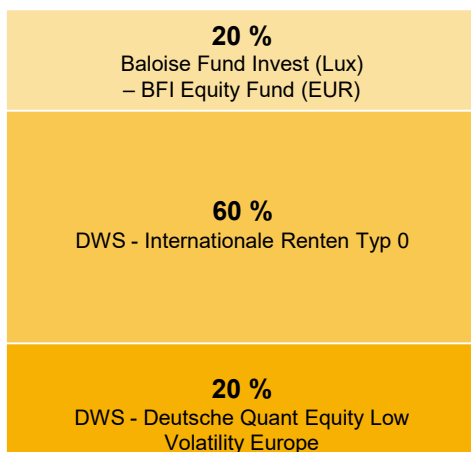


# Struktura investování EuroInvestRing a Dráček InvestRing Investiční strategie

Tarif produktu FLC platný od prosince 2006

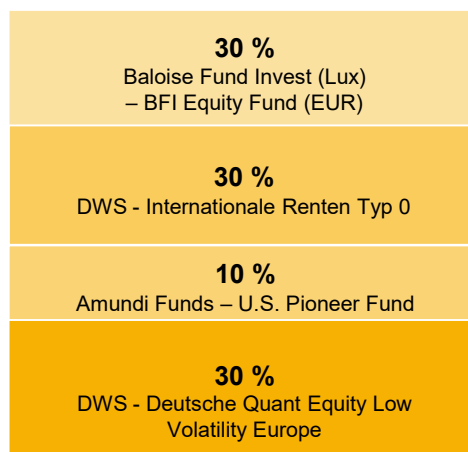
## Konzervativní



### Výkonnost

3 roky	+ 12,5 %
1 rok	+ 13,8 %
od 05.01.2018	+ 0,7 %


## Růstová



### Výkonnost

3 roky	+ 19,2 %
1 rok	+ 18,3 %
od 05.01.2018	+ 0,8 %

## Dynamická



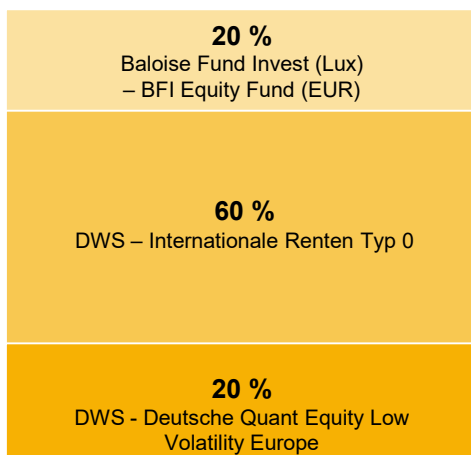
### Výkonnost

3 roky	+ 25,9 %
1 rok	+ 22,9 %
od 05.01.2018	+ 0,9 %

# Struktura investování EuroInvestRing a Dráček InvestRing Investiční strategie

Tarif produktu FLC platný od února 2010

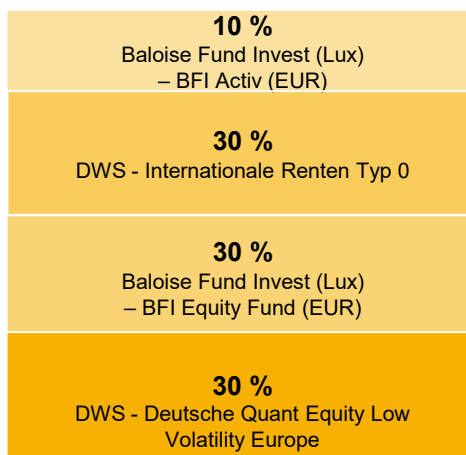
## Konzervativní



### Výkonnost

3 roky	+ 12,5 %
1 rok	+ 13,8 %
od 05.01.2018	+ 0,7 %


## Růstová



### Výkonnost

3 roky	+ 15,9 %
1 rok	+ 16,2 %
od 05.01.2018	+ 0,6 %

## Dynamická

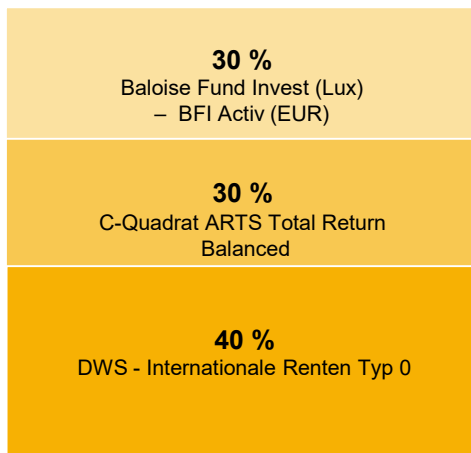


### Výkonnost

3 roky	+ 19,3 %
1 rok	+ 18,6 %
od 05.01.2018	+ 0,6 %

# Struktura investování EuroInvestRing, Dráček InvestRing, Optimal/Invest a Dráček Invest Investiční strategie

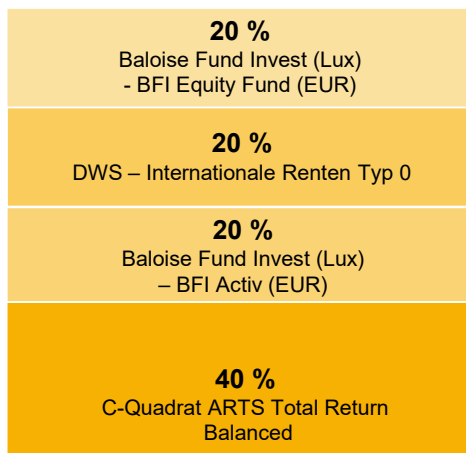
## Konzervativní



### Výkonnost

3 roky	+ 5,9 %
1 rok	+ 9,2 %
od 05.01.2018	+ 0,7 %

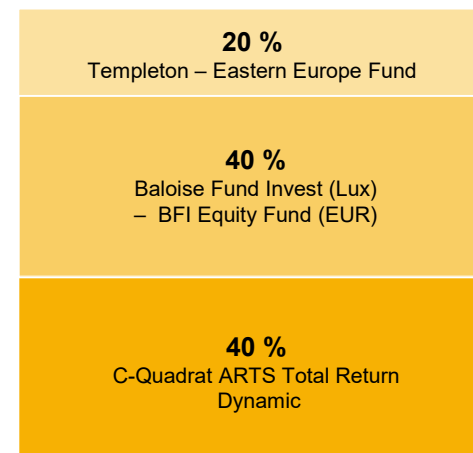
## Růstová



### Výkonnost

3 roky	+ 7,8 %
1 rok	+ 11,1 %
od 05.01.2018	+ 0,7 %

## Dynamická

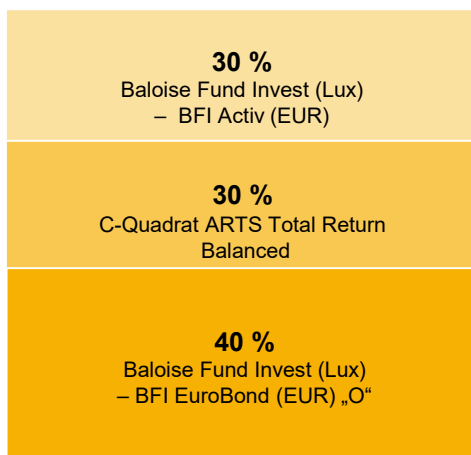


### Výkonnost

3 roky	+ 17,8 %
1 rok	+ 19,2 %
od 05.01.2018	+ 1,5 %

# Struktura investování EuroInvestRing, Dráček InvestRing, Optimal/Invest a Dráček Invest Investiční strategie


## Konzervativní



### Výkonnost

3 roky	+ 4,8 %
1 rok	+ 7,4 %
od 05.01.2018	+ 0,5 %


## Růstová



### Výkonnost

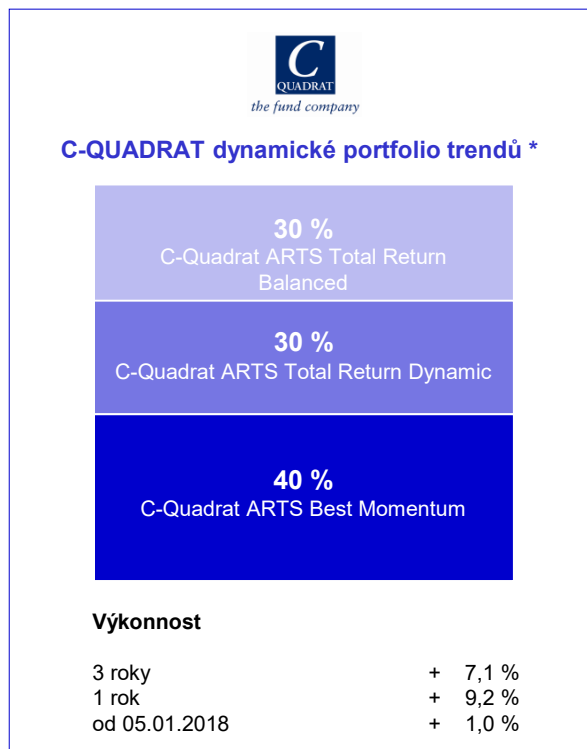
3 roky	+ 7,3 %
1 rok	+ 10,2 %
od 05.01.2018	+ 0,7 %

## Dynamická

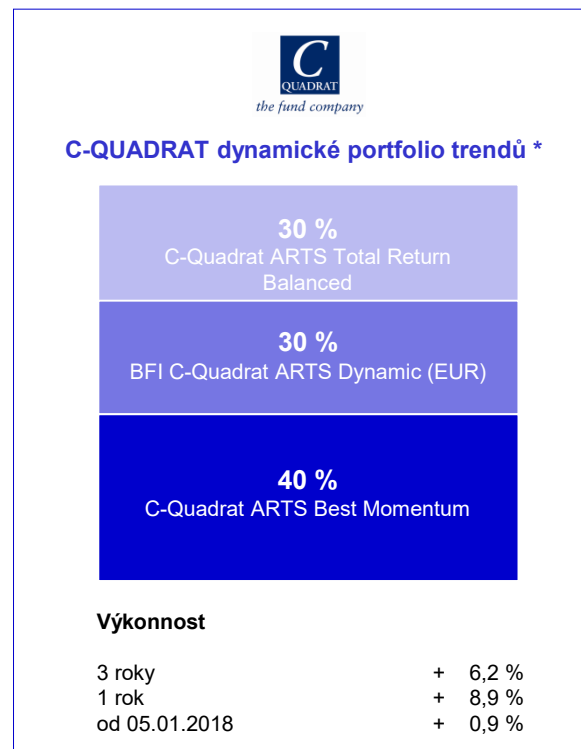


### Výkonnost

3 roky	+ 18,6 %
1 rok	+ 18,0 %
od 05.01.2018	+ 1,2 %



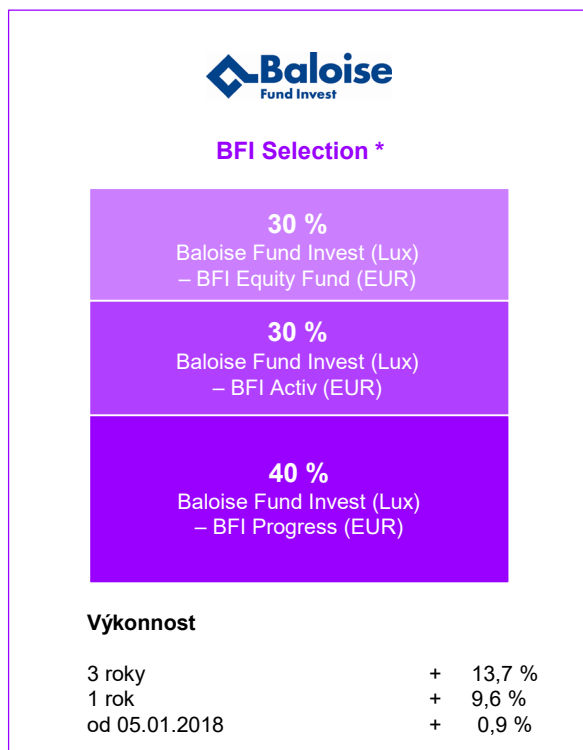
\* do září 2013



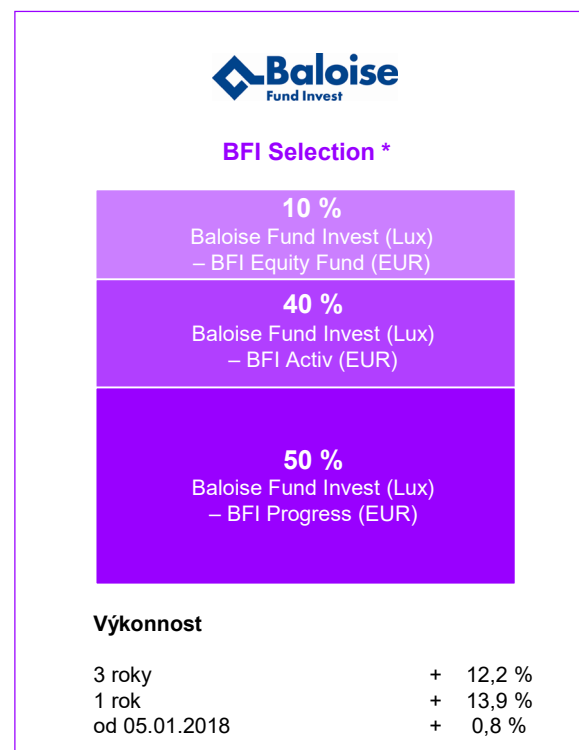
\* od září 2013

# Struktura investování EuroInvestRing, Dráček InvestRing, Optimal/Invest a Dráček Invest Investiční strategie

Tarif produktu FLC



\* do září 2013



\* od září 2013